



Jaarcijfers 2021

Regulier verblijf

FAMILIE & GEZIN ¹	2021	2020	2019
Aanvragen	42.690	32.730	40.830
Beslissingen	39.580	32.460	40.320
Inwilligingen	82%	80%	85%

¹ Inclusief Nareis 8 EVRM bij AMV (2021: 4.900 aanvragen, 3.790 beslissingen, 44% inwilligingen).

KENNIS & TALENT	2021	2020	2019
Aanvragen	22.840	13.710	20.970
Beslissingen	21.580	13.760	21.390
Inwilligingen	94%	91%	94%

Start-ups	2021	2020	2019
Aanvragen	100	100	150
Beslissingen	100	120	140
Inwilligingen	82%	64%	68%

Studenten	2021	2020	2019
Aanvragen	20.560	12.310	20.430
Beslissingen	20.600	12.640	20.630
Inwilligingen	99%	96%	99%

Arbeidsmigranten	2021	2020	2019
Aanvragen	3.300	2.480	3.710
Beslissingen	2.810	2.600	3.610
Inwilligingen	72%	70%	78%

Brexit	t/m 2021	t/m 2020
Aanvragen	39.520	34.790
Beslissingen	39.360	32.920
Inwilligingen	98%	99%

Naturalisatie

NATURALISATIE	2021	2020	2019
Aanvragen	59.680	43.660	44.400
Beslissingen	55.930	50.870	27.090
Inwilligingen	98%	97%	97%

Asiel

EERSTE AANVRAGEN ASIEL	2021	2020	2019
Aanvragen	24.690	13.670	22.530
Beslissingen	19.910	17.350	18.190
Inwilligingen	59%	49%	25%

Tweede en volgende aanvraag asiel	2021	2020	2019
Aanvragen	1.810	1.600	2.720
Beslissingen	1.340	1.540	3.680
Inwilligingen	22%	12%	10%

Nareizigers ^{2,3}	2021	2020	2019
Aanvragen	13.980	9.300	6.130
Beslissingen	12.780	5.970	5.250
Inwilligingen	81%	70%	66%
Ingereisde nareizigers ⁴	10.120	3.860	4.180

² Gezinsleden van statushouders asiel kunnen onder bepaalde voorwaarden in aanmerking komen voor een asiolvergunning.

³ Exclusief Nareis 8 EVRM bij AMV (2021: 4.900 aanvragen, 3.790 beslissingen, 44% inwilligingen).

⁴ Het betreft hier het aantal personen dat in het kader van nareis naar Nederland is gekomen.

Top 3 nationaliteiten inwilligingen

Familie & gezin

1. Indiase
2. Turkse
3. Syrische

Kennis & talent

1. Indiase
2. Chinese
3. Turkse

Start-ups

1. Indiase
2. Iraanse
3. Russische

Studenten

1. Chinese
2. Indiase
3. Amerikaanse

Arbeidsmigranten

1. Chinese
2. Amerikaanse
3. Indiase

Naturalisatie

1. Syrische
2. Eritrese
3. Indiase

1e aanvraag

1. Syrische
2. Afghaanse
3. Iraanse

2de en volgende aanvraag

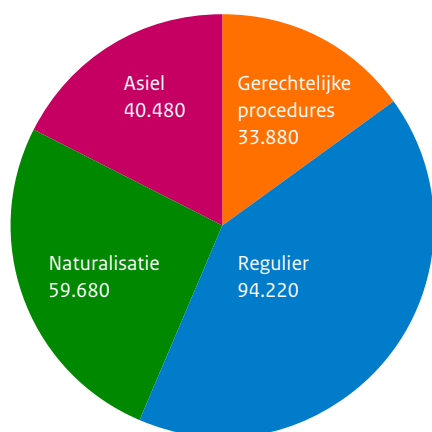
1. Iraanse
2. Afghaanse
3. Iraakse

Nareizigers

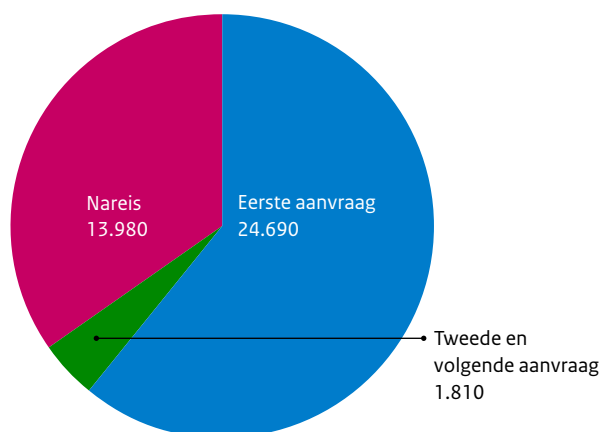
1. Syrische
2. Turkse
3. Jemenitische

GERECHTELIJKE PROCEDURES	2021	2020	2019
Aantal ontvangen gerechtelijke procedures	33.880	41.150	54.940
Aantal afgehandelde gerechtelijke procedures	34.780	39.880	51.280
Percentage instandhoudingen asiel	86%	91%	92%
Percentage instandhoudingen regulier	84%	86%	83%

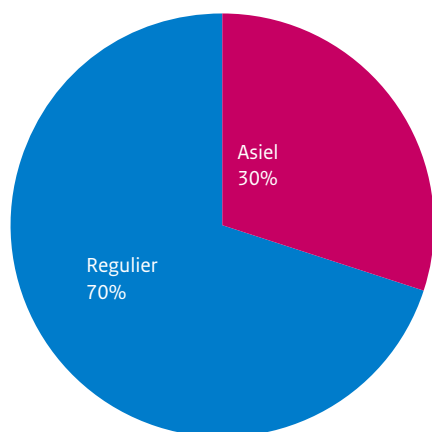
Aantal aanvragen en procedures



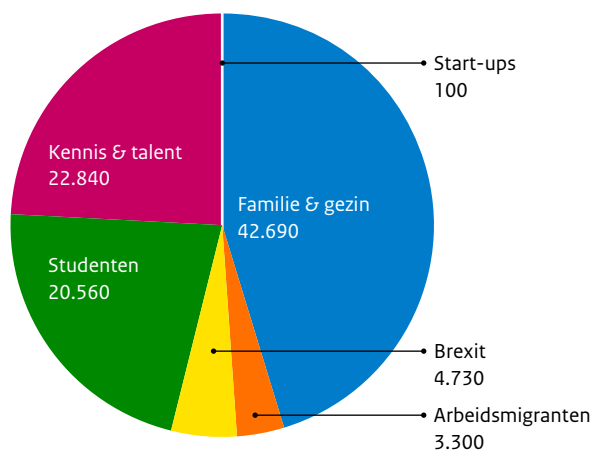
Asielaanvragen



Aantal aanvragen verblijf in Nederland



Reguliere aanvragen



Aantal beslissingen

